



**CONGRESO**

ESTADO DE MÉXICO



**INESLE**

INSTITUTO  
DE ESTUDIOS  
LEGISLATIVOS

# 98. Texcaltitlán





**Texcaltitlán**

# Datos socioeconómicos 2020

Censo de población y vivienda INEGI, 2020

Porcentaje de la población  
total del Estado:

**0.11%**

(peso estatal)

Posición respecto al número de  
habitantes:

**98/125**

(lugar estatal)

## Población

**18,482**

*personas*

**Hombres**

8,945

**48.4%**

**Mujeres**

9,537

**51.6%**

## Pirámide poblacional

85 años o más

80 - 84 años

75 - 79 años

70 - 74 años

65 - 69 años

60 - 64 años

55 - 59 años

50 - 54 años

45 - 49 años

40 - 44 años

35 - 39 años

30 - 34 años

25 - 29 años

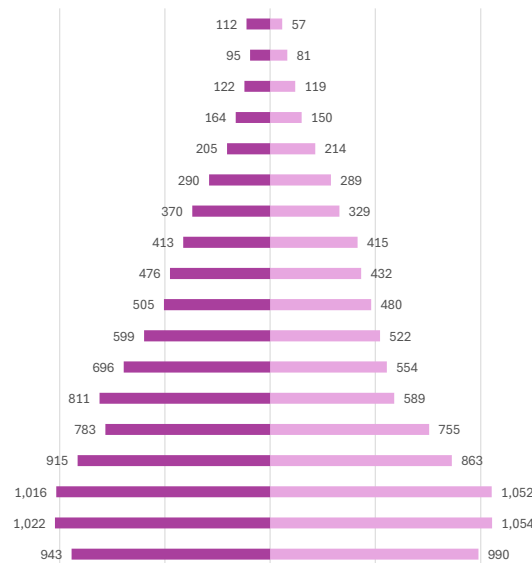
20 - 24 años

15 - 19 años

10 - 14 años

5 - 9 años

0 - 4 años



■ Mujeres ■ Hombres



CONGRESO  
ESTADO DE MÉXICO

INESLE

INSTITUTO  
DE ESTUDIOS  
LEGISLATIVOS

**Texcaltitlán**



Capítulo 9000 Deuda Pública	\$-
Capítulo 8000 Participaciones y aportaciones	\$-
Capítulo 7000 Inversiones financieras	\$-
Capítulo 6000 Inversión Pública	
Capítulo 5000 Bienes Muebles	\$-
Capítulo 4000 Transferencias y asignaciones	\$-
Capítulo 3000 Servicios generales	\$-
Capítulo 2000 Materiales y suministros	\$-
Capítulo 1000 Servicios personales	

SD

Del total de egresos de la cuenta pública

Capítulo 1000  
Servicios personales



Total de egresos	SD
------------------	----



Capítulo 9000 Deuda Pública	\$-
Capítulo 8000 Participaciones y aportaciones	\$-
Capítulo 7000 Inversiones financieras	\$-
Capítulo 6000 Inversión Pública	
Capítulo 5000 Bienes Muebles	\$-
Capítulo 4000 Transferencias y asignaciones	\$-
Capítulo 3000 Servicios generales	\$-
Capítulo 2000 Materiales y suministros	\$-
Capítulo 1000 Servicios personales	










SD

Del total de egresos de la cuenta pública







Capítulo 1000  
Servicios personales







### Servicios básicos de vivienda

	Viviendas que no disponen de internet	80.75%
	Viviendas que no disponen de teléfono fijo	19.58%
	Viviendas que no disponen computadora	86.18%
	Viviendas que no disponen de agua	6.43%
	Viviendas que no disponen de drenaje ni sanitario	11.88%
	Viviendas que no disponen de electricidad	0.41%
	Viviendas que no disponen de lavadora	51.90%
	Viviendas que no disponen de refrigerador	38.86%
	Viviendas con piso de tierra	3.45%

### Composición Social

	Población originaria	2.77%
	Población hablante de lengua indígena	0.05%
	Población económicamente activa	39.03%
	Población con alguna limitación o discapacidad	9.79%
	Población afiliada con alguna institución de salud	70.77%
	Hogares con jefa de familia	27.63%

### Rezago educativo

	Años promedio de escolaridad	8.32
	Población analfabeta	3.70%
	Población de entre 6 y 11 años que no asiste a la escuela	0.44%
	Población con educación básica incompleta	11.49%

### Índice de Desarrollo Humano (IDH)

(Grado de progreso del municipio en factores sanitarios, educativos y económicos)



**0.682**



### Subíndice de Educación (SE)

(Calidad de vida a través de la educación)

**0.608**

MEDIO

### Subíndice de Ingreso (SI)

(Obtención de recursos para gozar de una vida digna mediante el ingreso bruto Per cápita)



**0.693**

MEDIO



### Ingreso Corriente Total Per Cápita

**2,438** (Promedio de ingreso que recibe una persona para subsistir)



### Subíndice de Salud (SS)

(Esperanza de vida al nacer)



**0.752**

ALTO



### Índice de Rezago Social

**-0.05** (Medida que agrega variables de educación, salud y vivienda en el hogar)



### Grado de Rezago Social

**Bajo**



LA VIDA Y LA INTEGRIDAD



Feminicidio  
0.00



Homicidio doloso  
0.00



Homicidio culposo  
28.75



Lesiones dolosas  
62.28

EL PATRIMONIO



Robo de vehículo  
9.58



Robo a casa habitación  
0.00



Robo de negocio  
0.00



Robo a transeúnte total  
9.58



Robo en transporte público  
0.00



Robo con violencia  
9.58



Extorsión  
4.79



## La familia



### Violencia familiar

43.12

## La libertad personal



### Secuestro

0.00

## La sociedad



### Trata de personas

4.79

## La libertad y la seguridad social



### Violación

14.37

## Otros



### Narcoamenudeo

0.00





La vida y la integridad					
Años	2020	2021	2022	2023	2024
Feminicidios	0.00	0.00	9.44	0.00	0.00
Homicidios dolosos	0.00	0.00	9.74	4.83	0.00
Lesiones culposas	9.93	14.75	4.87	4.83	28.75
Lesiones dolosas	84.37	29.49	24.35	33.80	62.28





## Presidencia



**J. Jesús Mercado Escobar**

## Sindicatura

María Guadalupe González Martínez  
PAN-PRI-PRD-NAEM

## Regidurías

José Noé Hernández Darío	PAN-PRI-PRD-NAEM
Petra Sánchez Hernández	PAN-PRI-PRD-NAEM
David Olivares Martínez	PAN-PRI-PRD-NAEM
Gloria Hernández Alvarado	PAN-PRI-PRD-NAEM
Marco Antonio Ramírez Gómez	MC
Fátima Mendoza Mendoza	PVEM-PT-morena
Antonia Aviles Vásquez	MC

Partido  
político

**PAN-PRI-PRD-NAEM**



### Diputaciones locales

Distrito Local	Cabecera Local	Diputación	Grupo parlamentario
9	Tejupilco de Hidalgo	Gloria Vanessa Linares Zetina	PVEM

### Diputaciones federales

Dtto. Federal	Cabecera Federal	Diputación	Grupo parlamentario
36	Tejupilco De Hidalgo	Juan Carlos Varela Domínguez	morena